

# Gaviones

Rafael Ernesto Bolívar Trujillo  
Departamento de Diseño, Investigación e Innovación (DRIM)  
Aceros Metales y Mallas Ltda.

[drim.amym@gmail.com](mailto:drim.amym@gmail.com)

**Resumen-** Es clara la existencia de los diferentes métodos de atenuación en los taludes y proyectos lineales de ingeniería civil. El gavión es uno de los elementos más utilizados en la contención de los deslizamientos de los taludes. Este documento presenta las características y conceptos asociados a este método de estabilización de taludes.

**Palabras Clave-** Estabilización, talud, ladera, gavión, muro de contención, erosión de ribera, contención, malla triple torsión.

## I. INTRODUCCIÓN

Es común notar los deslizamientos, desprendimientos en las montañas o taludes circundantes a estructuras como son las carreteras y otros proyectos de ingeniería civil. Los muros de contención son estructuras comunes e importantes para la protección de vías de comunicación, edificaciones y zonas de alto riesgo de deslizamiento. (Báez Lozada & Echeverri López, 2015). Estas estructuras proveen soporte a los macizos y evitan el deslizamiento causado por el propio peso, agravado por los efectos naturales del agua y el viento.

Las estructuras de contención están entre las más antiguas construcciones humanas. El análisis de una estructura de contención consiste en el análisis del equilibrio su estructura y el suelo, dicho equilibrio está afectado por las condiciones de resistencia, deformabilidad, permeabilidad, el peso de ambos elementos (suelo y la estructura) y la interacción entre ellos.

En las características del macizo debe considerarse peso, resistencia, deformabilidad y geometría. Adicional a esto debe considerarse los datos sobre las condiciones del drenaje y cargas aplicadas sobre el suelo. Por el lado de la estructura debe considerarse el material utilizado, su estructura y el sistema constructivo empleado. (de Almeida Barros et al., 2010). En la mayoría de los modelos de cálculo existentes se supone un comportamiento activo del sistema, el equivalente a evitar que se produzcan deslizamientos. (Blanco Fernández, 2011).

Los muros de contención se consolidan como uno de los mecanismos de prevención de los deslizamientos más utilizado a nivel mundial, por su facilidad de aplicación, su resistencia y su buena relación con el medio ambiente.

## II. LOS GAVIONES

En las obras de protección contra las acciones de la naturaleza, muchas veces son construidas con poco conocimiento de la constitución del terreno obteniendo resultados poco satisfactorios. Uno de los principales métodos de solución son los gaviones. (Báez Lozada & Echeverri López, 2015).



Figura 1. Estructura con gaviones. Fuente:

<http://www.solucionesespeciales.net/MedioAmbiente/Gaviones/Gaviones.aspx>

Los gaviones son elementos modulares con formas variadas, confeccionadas a partir de redes metálicas en malla, que son llenados con piedras de granulometría adecuada y cosidos juntos. Estos forman estructuras destinadas a la solución de problemas geotécnicos, hidráulicos y de control de erosión. El montaje y el llenado de estos elementos puede realizarse de forma manual o con equipos mecánicos comunes. (de Almeida Barros et al., 2010)

### USOS:

El gavión no debería considerarse como un conjunto de elementos aislados acomodados el uno junto al otro si no como una estructura homogénea y monolítica que puede ser dimensionada. Considerando esto, la gama de gaviones es muy diversa y solo es limitada por la imaginación del hombre.



Figura 2. Gaviones para contención fluvial. Fuente:(A Bianchini, 2017).

Como todo material el gavión puede tener ciertas limitaciones, pero con investigaciones y nuevas tecnologías,

los usos y desempeños se puede incursionar en varias áreas como:

- Geotecnia – Muros de Contención
- Hidráulica fluvial
- Irrigación de canales
- Apoyo y protección de puentes
- Drenaje
- Obras marinas
- Control de erosión
- Obras de emergencia.

- GAVIÓN TIPO CAJA:

Este tipo de gavión consiste en una caja de forma prismática (rectangular o cuadrada), el cual se produce a partir de un único paño de malla metálica, que forma la base, la tapa y las paredes frontal y laterales. (A Bianchini, 2017).

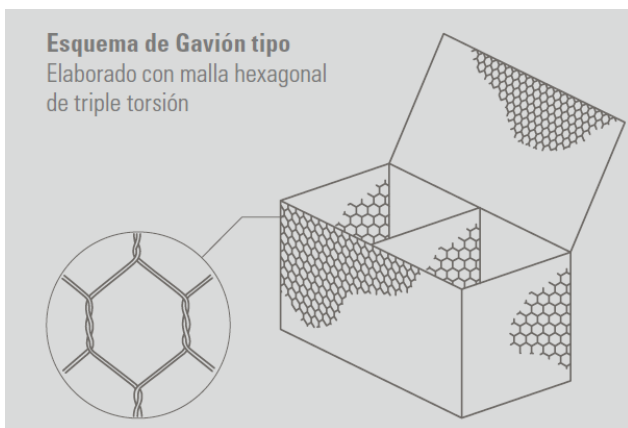


Figura 3. Esquema de Gavión tipo caja. Fuente:(A Bianchini, 2017).

Debe ser llenado con material pétreo, con diámetro medio mayor a la menor dimensión de la malla de alambre. Es usual ver como disposición para la construcción de este tipo de gaviones el uso de mallas de doble y triple torsión, malla eslabonada e incluso malla electrosoldada, la utilización de una u otra disposición de la malla es determinada por el tipo de proyecto en el que se va a utilizar el gavión. Es de uso común la malla de triple torsión, para la constitución del gavión.

La red o malla utilizada en la fabricación de los gaviones es producida con alambres de acero con contenido en carbono y revestimientos en zinc o aluminio el cual confiere un grado de protección a la corrosión. Cuando se asume que la malla o el gavión a utilizar posee alta posibilidad de entrar en contacto con el agua, es aconsejable la utilización de mallas con revestimiento plástico. (de Almeida Barros et al, 2010)

- GAVIÓN TIPO SACO:

Son estructuras metálicas con forma de cilindro, constituidas por un único paño de malla de torsión, en sus bordes libres presenta un alambre especial que pasa alternamente por las mallas para permitir el montaje del elemento en la obra.

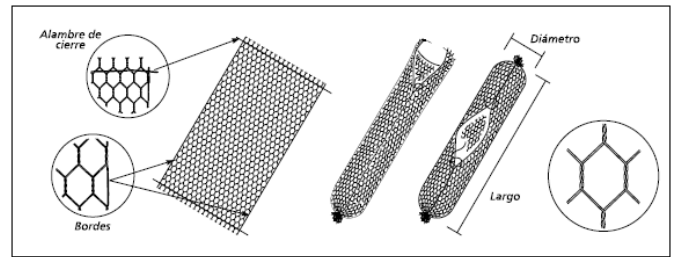


Figura 4. Gavión tipo saco. Fuente: (de Almeida Barros et al. 2010)

Este tipo de gavión es extremadamente versátil dada su forma cilíndrica. Generalmente es empleado de apoyo en estructuras de contención en presencia de agua o sobre suelos de baja capacidad de soporte, debido a su extrema facilidad de colocación. Estas características hacen del gavión fundamental uso en obras de emergencia. El llenado se realiza con rapidez por un extremo o por el costado.

### III. CARACTERÍSTICAS DE ESTRUCTURAS CON GAVIONES

Los gaviones son una alternativa eficaz para las diferentes situaciones en que son requeridos. Los materiales que lo conforman son de fácil obtención o preparación y el proceso constructivo no necesita personal especializado. (Cano Valencia, 2007)

Una de las propiedades fundamentales del gavión es la deformabilidad, que, sin perder su funcionalidad, es importante cuando en los proyectos la obra debe soportar grandes empujes del terreno y a la vez es cimentada en suelos inestables o expuestos a altos niveles de erosión. Al contrario que en el caso de estructuras rígidas el colapso no ocurre de inmediato, lo que permite realizar acciones de recuperación de una forma eficiente.

Dentro de las principales características se encuentra:

- **Estructuración armada:** Resistentes a diferentes tipos de solicitación
- **Flexible:** capacidad de resistir solicitaciones imprevistas.
- **Resistentes:** Los alambres de mallas tienen la resistencia y flexibilidad necesaria para soportar fuerzas generadas por el terreno o afluentes hídricos.
- **Drenaje:** dada su constitución con mallas son altamente permeables, lo que impide la generación de presión hidrostáticas.
- **Economía:** Fácil instalación en obra. No requiere mano de obra especializada.
- **Resistencia a la corrosión:** dada la composición del acero utilizado en las mallas (con recubrimiento), permite combatir la corrosión del acero y en los casos de mayor agresividad en la corrosión se utilizan con recubrimiento adicional en PVC.
- **Resistencia a la abrasión:** Esta en función del material de que está hecha la malla y la cantidad de la esta.
- **Resistencia al impacto:** Dada la composición del gavión, y el llenado con piedra, permite la resistencia al impacto generado por el movimiento del terreno.

- **Ecología:** En su mayoría son elaborados con materiales que pueden descomponerse en el medio, su duración y los vacíos en el gavión, permite la colmatación para reforestar y añadir un acabado mejor. (PAVCO & Mexichem, 2013)

#### IV. COMPOSICIÓN DEL GAVIÓN

El gavión este compuesto por mallas de alambre galvanizado llena de cantos, formando cajones. (Suárez Díaz, 2001).

- **ALAMBRES GALVANIZADOS:**

Para la construcción de gaviones se utilizan diferentes calibres de acero galvanizado.

Para determinar el calibre correcto, debe analizarse las funciones y el propósito del proyecto.

CALIBRE BWG	Diámetro		Sección mm <sup>2</sup>	Longitud y peso	
	mm.	Pulg.		m/Kg	Gr/m
1	7.62	.300	45.60	2.79	358
2	7.21	.284	40.83	3.12	321
3	6.58	.259	34.00	3.74	267
3 ½	6.35	.250	31.67	4.02	249
4	6.04	.23	28.65	4.44	225
5	5.59	.22	24.54	5.20	193
5 ½	5.50	.217	23.75	5.36	186
6	5.16	.203	20.91	6.10	164
7	4.57	.180	16.40	7.77	129
8	4.19	.165	13.79	9.24	108
9	3.76	.148	11.10	11.47	87
9 ½	3.60	.141	10.18	12.51	80
10	3.40	.134	9.08	14.02	71
11	3.05	.120	7.30	17.45	57
12	2.77	.109	6.02	21.16	47
12 ½	2.50	.098	4.91	25.94	38
13	2.41	.095	4.56	27.93	36
14	2.11	.082	3.50	36.39	27
15	1.83	.072	2.65	48.43	21
16	1.65	.065	2.14	59.52	17
17	1.47	.056	1.70	74.93	13
18	1.24	.049	1.20	106.15	9
19	1.07	.042	0.90	141.54	7
20	.89	.035	0.62	205.46	5
21	.81	.032	0.51	249.78	4
22	.71	.028	0.40	318.47	3

Figura 5. Calibres de Acero utilizados. Fuente: (Suárez Díaz, 2001).

El proceso de galvanizado consiste en un tratamiento térmico de precocido que le da uniformidad al producto y luego se expone a un baño de zinc por inmersión en caliente o por métodos electrolíticos (a este proceso se le denomina galvanización). El zinc al ser un metal anfótero es capaz de reaccionar tanto a ácidos como a bases formando sales de zinc, debido a que la reacción del zinc es lenta se utiliza como protección contra la corrosión.

- **LAS MALLAS:**

En la elaboración de los gaviones se utilizan diferentes tipos de mallas, las cuales varían en su uso de acuerdo con requerimientos o planteamientos en los proyectos civiles:

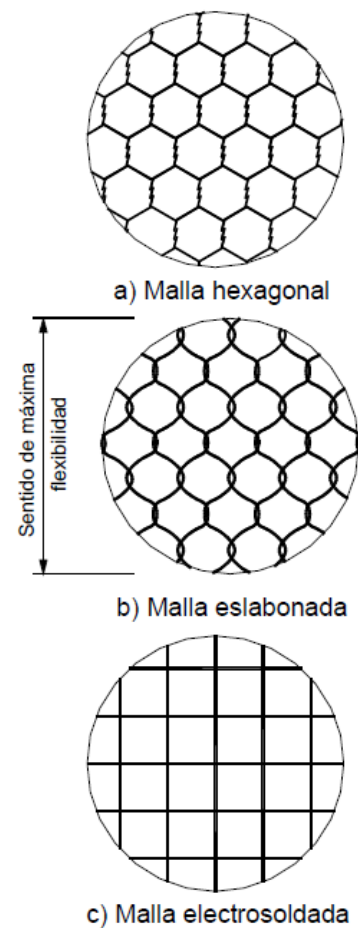


Figura 6. Tipos de mallas utilizadas en la construcción de gaviones. Fuente: (Suárez Díaz, 2001).

#### MALLAS HEXAGONALES:

Es usada tradicionalmente en todo el mundo. Las dimensiones de la malla se indican por su escuadría, la cual incluye el ancho entre los dos entorchados paralelos y la altura o distancia entre los entorchados colineales.

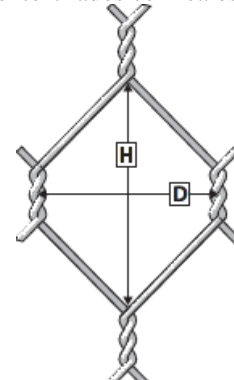


Figura 7. Dimensionamiento malla triple torsión para talud. Fuente: Fichas Técnicas Aceros Metales y Mallas Ltda.

La malla hexagonal de triple torsión permite tolerar esfuerzos en varias direcciones sin que se presente rotura, conservando flexibilidad para los movimientos en todas las direcciones. En el caso de romperse la malla en un punto determinado esta no se deshilará como ocurre con la malla eslabonada.



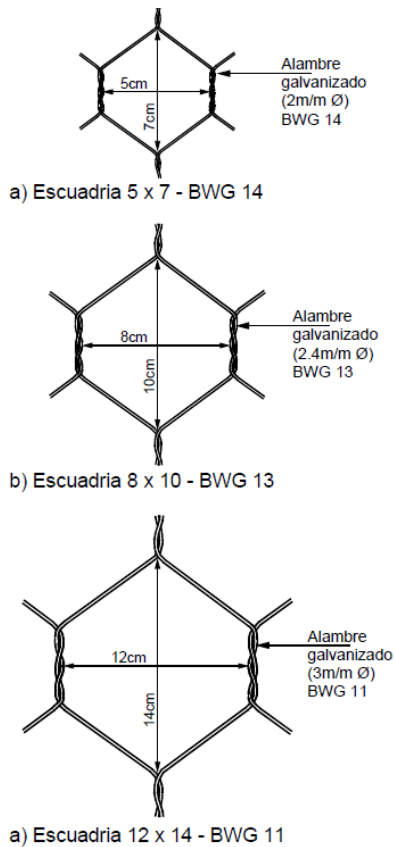


Figura 8. Escuadría típica de mallas hexagonales. Fuente: (Suárez Díaz, 2001).

#### MALLAS ESLABONADAS:

En las mallas eslabonadas no existe unión rígida entre los alambres, obteniéndose una mayor flexibilidad ya que permite el desplazamiento relativo de los alambres.

Su uso en Colombia se limita por lo general a alambres de calibres diez a doce. Para su construcción no se requieren equipos especiales pero su gran flexibilidad dificulta un poco su conformación en el campo. Aunque no existe pérdida de resistencia por la torsión de la malla; al romperse un alambre, se abre toda la malla.



Figura 9. Escuadría típica de mallas hexagonales. Fuente: <https://sidocsa.com/producto/malla-eslabonada/>

#### MALLAS ELECTROSOLDADAS:

La malla electrosoldada es más rígida que las eslabonadas y las hexagonales y su conformación se hace en cuadrículas de igual espaciamiento en las dos direcciones. Su fácil conformación en el campo y su economía de construcción los

ha hecho populares y su uso se ha extendido especialmente a obras de construcción de carreteras.



Figura 10. Gavión en malla electrosoldada. Fuente: <https://images.app.goo.gl/w2y8sDjoPq1sLeoS6>

Sus cualidades dependen del proceso de soldadura y en especial del control de temperatura en este proceso. Es común encontrar alambres frágiles o quebradizos por los puntos de unión o de uniones débiles o sueltas. Para garantizar una soldadura eficiente se recomienda exigir que esta cumpla con la norma ASTM A185. La malla electrosoldada recubierta de PVC ha sido una respuesta efectiva al problema de la corrosión.

#### EL RELLENO:

La evolución del gavión no ha tenido cambios muy marcados a lo largo del tiempo, aunque el relleno utilizado si ha variado. Desde mimbres trenzados rellenos de tierra, hasta mallas galvanizadas rellenas con pedazos de neumáticos. (Orgando Ramírez, 2015)



Figura 11. Rocas para el llenado de gaviones. Fuente: <https://pixabay.com/es/photos/piedras-ripio-gaviones-de-piedra-1323243/>

El material de relleno consiste en rocas de canto o cantera, teniendo cuidado de no utilizar materiales que se desintegren al interactuar con el agua o la intemperie. (INVIAS, 2012).

- **Granulometría:** El tamaño de los fragmentos de roca utilizados debe ser de entre 10 y 30 cm, y en ningún caso debe ser menor que 10 cm.

- **Resistencia a la abrasión:** El desgaste de material al ser sometidos a ensayo (según la norma INV E-219), deberá ser inferior al 50%.
- **Absorción:** Su capacidad será inferior al 2%
- **Resistencia mecánica:** Los fragmentos de roca de llenado del gavión deben tener una resistencia a la compresión simple superior a 250 veces el nivel de esfuerzos al que estará sometida la estructura.

## V. PROCESO CONSTRUCTIVO DE LOS GAVIONES

Las estructuras de gaviones son importantes y poseen un procedimiento particular para armar cada uno (ACEROS METALES Y MALLAS LTDA, 2016). Pueden considerarse los siguientes.

### - GAVIÓN TIPO CAJA:

El proceso constructivo para el armado de los gaviones en tipo caja (PRODAC, s. f.) se realiza de la siguiente forma:

1. Desplegar la malla en una superficie plana y rígida. Hacer dobleces para armar la caja.

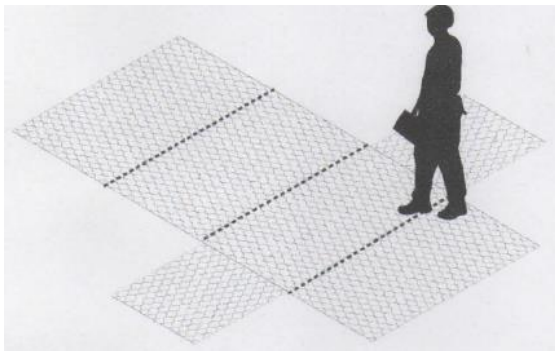


Figura 12. Extensión y dobleces de la malla. Fuente: (ACEROS METALES Y MALLAS LTDA, 2016)

2. Amarrar las aristas alternando una vuelta sencilla y una doble cada 10 cm.

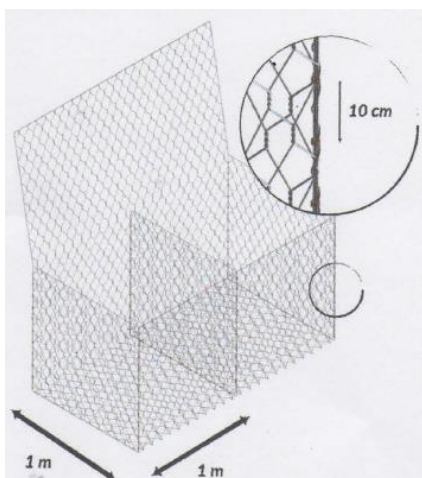


Figura 13. Amarrado de las aristas del gavión. Fuente: (ACEROS METALES Y MALLAS LTDA, 2016)

3. Amarrar los gaviones entre si antes del llenado con el mismo tipo de hilvanado a lo largo de las aristas en contacto.




Figura 13. Amarrado entre gaviones. Fuente: (ACEROS METALES Y MALLAS LTDA, 2016)

4. Usar un encofrador de madera para posicionar bien el gavión y realizar un correcto llenado de estos.

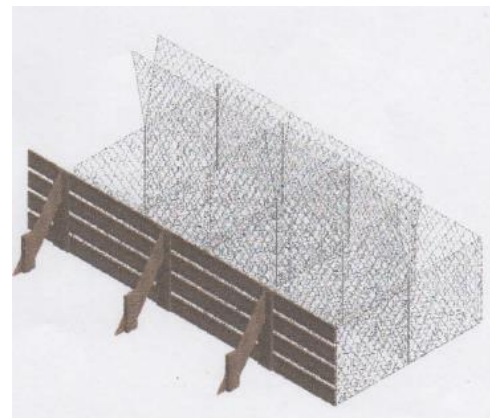


Figura 13. Encofrador posicionado junto a los gaviones. Fuente: (ACEROS METALES Y MALLAS LTDA, 2016)

5. El llenado debe realizarse en 3 etapas, en las que después de llenar 1/3 se instala un tensor entre capas de roca (a 1/3 y 2/3 de la altura del gavión).



Figura 14. Posición de los tensores. Fuente: (ACEROS METALES Y MALLAS LTDA, 2016)

La instalación de los tirantes puede realizarse de varias formas, de acuerdo con las necesidades del proyecto, se pueden instalar tirantes horizontales, verticales y diagonales, y estos pueden ser simples o dobles.

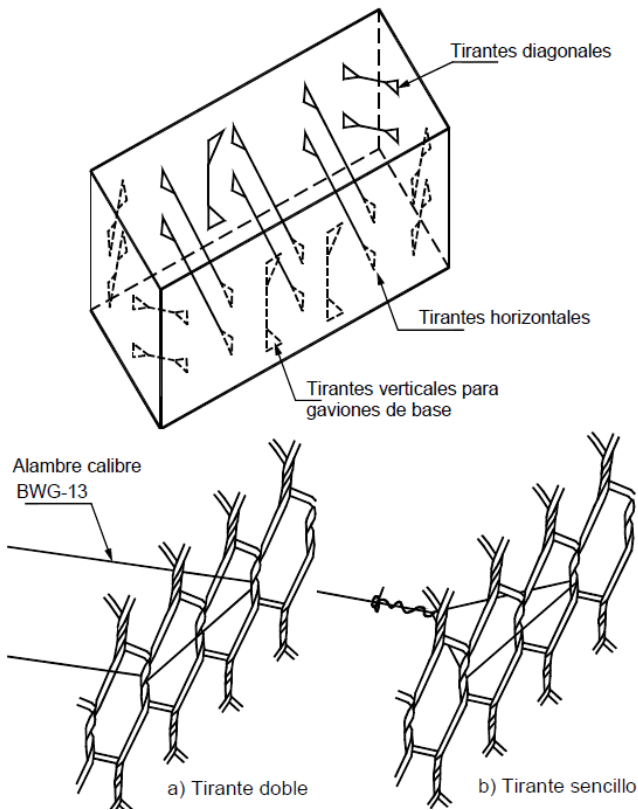


Figura 15. Tirantes. Fuente: (Suárez Díaz, 2001).

- GAVIÓN TIPO SACO:

Para la construcción del gavión de saco (Morassutti F, 2013) se tiene en cuenta el siguiente proceso:

1. Preparar la superficie de asiento del gavión.



Figura 16. Preparación de malla sobre una superficie plana. Fuente: (Morassutti F, 2013)

2. El segmento de malla debe ser enrollado en sentido longitudinal hasta formar un cilindro abierto en las extremidades y amarrar a 30 cm a partir de cada extremidad.

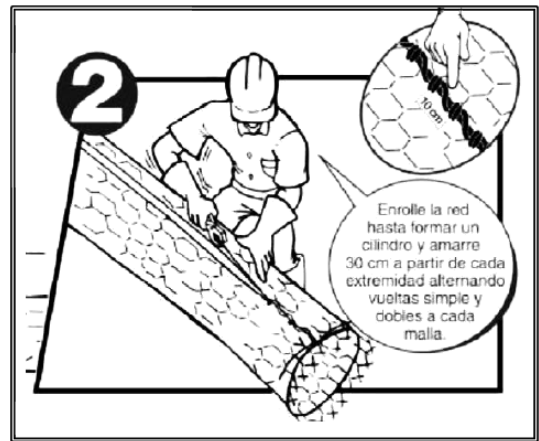


Figura 16. Enrollado de la malla. Fuente: (Morassutti F, 2013)

3. Para cerrar los extremos del cilindro se acostumbra a colocar una de las extremidades del alambre de amarre amarrado a un punto fijo. Se hace lo mismo con la otra extremidad del elemento.



Figura 16. Amarre de los extremos. Fuente: (Morassutti F, 2013)

4. El amarrado del cilindro hace lucir al gavión tipo saco con un aspecto de envoltura de caramelo. El cilindro es levantado verticalmente y lanzado contra el suelo para aplastar los extremos hasta conformar las extremidades del gavión.



Figura 17. Conformado de las extremidades del gavión. Fuente: (Morassutti F, 2013)

5. De la misma forma son colocados en sentido diametral, a cada metro, unos pedazos de alambre de amarre, cuyo largo sea de aproximadamente 3 veces el diámetro del gavión, cumpliendo también la función de tirantes, para así evitar deformaciones excesivas durante el llenado y la colocación.



## VI. REFERENCIAS TÉCNICAS

En el mercado comercial ACEROS METALES Y MALLAS LTDA, ofrece mallas para gaviones y gaviones de caja con las siguientes referencias técnicas. (ACEROS METALES Y MALLAS LTDA, 2019).

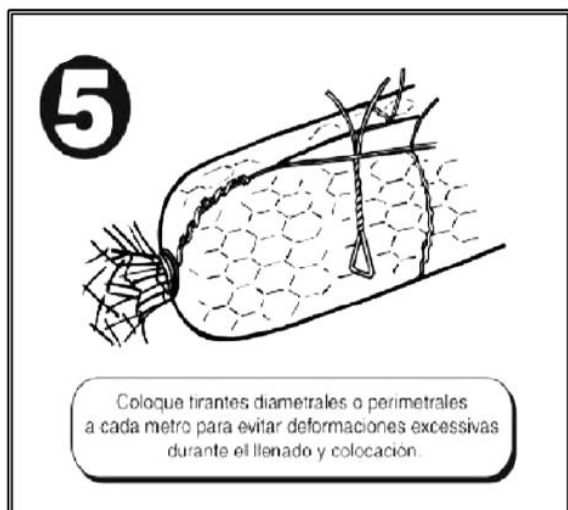


Figura 18. Instalación de tirantes. Fuente: (Morassutti F, 2013)

6. El llenado del gavión saco se debe realizar colocando las piedras desde las extremidades hasta el centro del gavión, con el cuidado de reducir al máximo el índice de vacíos.

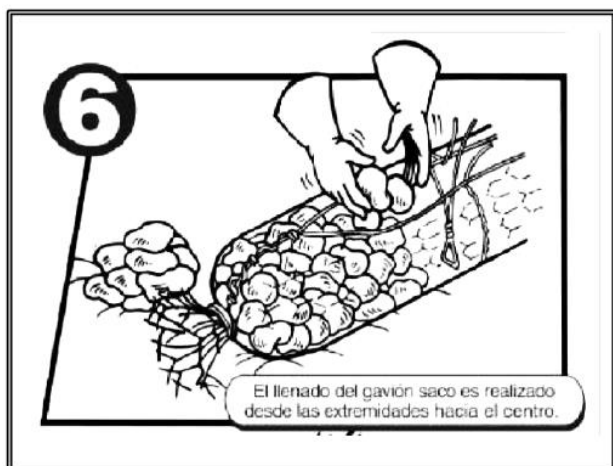


Figura 19. Llenado del gavión saco. Fuente: (Morassutti F, 2013)

7. Progresivamente que el gavión saco sea relleno se deben ir amarrando los tirantes, así como ir amarrando el gavión en toda su longitud con el mismo tipo de costura.

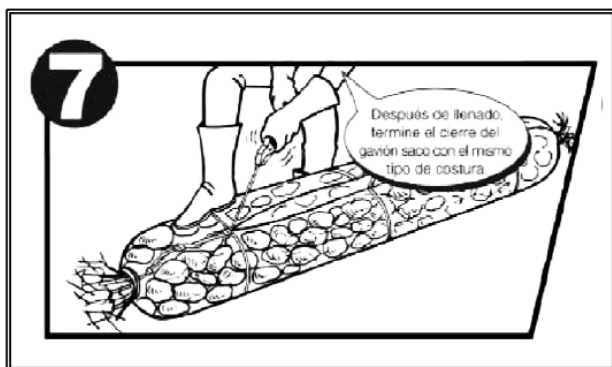


Figura 20. Llenado del gavión saco. Fuente: (Morassutti F, 2013)

### MALLA DE ACERO GALVANIZADA

Tipo de malla: Hexagonal.

Ancho de la malla: x

Altura de la malla: y

### ALAMBRE DE ACERO GALVANIZADO

Diámetro: 2.0 mm hasta 3.0 mm

Resistencia a la tracción: 400-550 N/mm<sup>2</sup>.

Material: Acero bajo carbono

Figura 21. Datos técnicos de la malla del gavión. Fuente: (ACEROS METALES Y MALLAS LTDA, 2019).

La configuración y medidas de escuadría ofrecidas comercialmente se tienen:

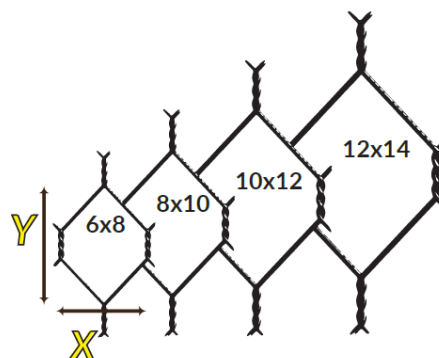


Figura 21. Escuadrías ofrecidas. Fuente: (ACEROS METALES Y MALLAS LTDA, 2019).

En cuanto a la resistencia y consideraciones del alambre se tiene:

### PROTECCIÓN A LA CORROSIÓN

Protección a la corrosión: NTC 2403.

Tipo de recubrimiento: Zinc 99% pureza.

Capa de Zinc: 60 g/m<sup>2</sup> o 260 g/m<sup>2</sup>.

### MEDIDAS ESTANDAR DEL GAVION

Ancho: w = 1.0 m hasta 1.5 m.

Alto: h = 0.50 m hasta 1.0 m

Largo: h = 1.0 m hasta 6.0 m

Figura 21. Características del alambre y dimensionamiento del gavión. Fuente: (ACEROS METALES Y MALLAS LTDA, 2019).

Por requisitos de los clientes, las diferentes empresas productoras de gaviones en Colombia ofrecen dimensiones diferentes a las comerciales (2 x 1 x 1), para ajustarse a las variedades de proyectos en que son requeridos.

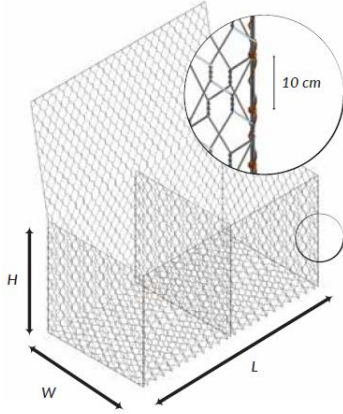


Figura 21. Dimensión del gavión. Fuente: (ACEROS METALES Y MALLAS LTDA, 2019).

## VII. APLICACIONES

### - MEDIOS HIDRAULICOS:

La utilización de los gaviones constituye una de las aplicaciones más utilizadas en los medios hidráulicos, esto debido a su versatilidad y resistencia son aptos para todo tipo de emplazamientos desde el nacimiento de los ríos hasta la desembocadura en lagos embalses o el mar. (A Bianchini, 2017).

Algunos ejemplos de soluciones en medios hidráulicos son:

- Albarrada
- Diques de corrección
- Defensas fluviales
- Defensas de márgenes
- Encauzamientos fluviales



Figura 22. Encauzamiento de ríos. Fuente: (A Bianchini, 2017)

En los medios hidráulicos las estructuras construidas con gaviones tienen grandes ventajas pues:

- Presentan amplia adaptabilidad, pues son fáciles de construir en zonas inundadas.
- Funcionan como presas filtrantes y permiten el flujo del agua y la retención de azolves.
- Tienen alta durabilidad.

Por sí solas su principal objetivo es reducir la erosión hídrica, retención de azolves y favorecer la retención e infiltración del agua. (López Martínez & Oropeza Mota, 2009)

### - MUROS DE CONTENCIÓN:

Debido a la adaptabilidad al medio ambiente y sus características estructurales, los muros de gaviones metálicos son el principal sistema utilizado para la contención de terrenos.

Principalmente los muros de contención son usados en:

- Carreteras
- Autopistas
- Vías férreas convencionales y de alta velocidad
- Edificaciones



Figura 23. Muro de contención en carretera. Fuente: (A Bianchini, 2017)

### - URBANISMO Y OBRAS SINGULARES:

Por su versatilidad y uso, el sistema de construcción con gaviones es una solución ideal para diferentes proyectos arquitectónicos, pues aportan buenos acabados paisajísticos.

Algunos ejemplos de aplicación son:

- Parques
- Jardines
- Obras singulares





Figura 24. Antes (izquierda) y después (derecha) de una estructura construida con gaviones. Fuente: (A Bianchini, 2017)

## VIII. CONCLUSIONES

Teniendo en cuenta la multifuncionalidad de los gaviones, se posicionan como una solución integral a diferentes requerimientos de construcción y arquitectura.

Los gaviones permiten así, un amplio campo para la innovación y aplicaciones en construcción, ya que representa un recurso económico en el tratamiento de diferentes necesidades, como son el tratamiento hidráulico de la rivera del Río Magdalena (Colombia). (Contreras, 2017).

Cabe resaltar que la construcción de este tipo de estructuras es muy sencilla, más económica que obras o tratamientos con hormigón, y le permite adaptarse al entorno y al terreno. (Florez La-Rotta & Salazar Beltrán, 2007).

Los gaviones permiten plantearse nuevos horizontes en la construcción, se habla de que son estructuras fundamentales y típicas para el control de la erosión a diferentes niveles y e diferentes tipos de suelo. El gavión en sus diferentes presentaciones se consolida como la opción más escogida y común, gracias a las características descritas a lo largo del texto, principalmente por su facilidad de instalación y su fácil relación con el medio ambiente. En territorio geográfico como el colombiano, se utiliza de la mano con otras metodologías para generar recuperación de cobertura verde en las obras de intervención civil y ahondando en el desarrollo de decoración paisajística en jardines naturales.

## REFERENCIAS

- A Bianchini, I. S. A. (2017). Gaviones-Sistemas de Corrección fluvial- Muros de Contención - Urbanismo. A. Bianchini.
- ACEROS METALES Y MALLAS LTDA. (2019). *Catalogo Comercial*.
- ACEROS METALES Y MALLAS LTDA. (2016). *INSTRUCTIVO DE ARMADO DE GAVION*. 3.
- Báez Lozada, L. C., & Echeverri López, P. (2015). *Diseño de estructuras de contención considerando interacción Suelo-Estructura*. (Proyecto de Grado). Pontificia Universidad Javeriana, Bogotá D.C, Colombia.
- Blanco Fernández, E. (2011). *Sistemas flexibles de alta resistencia para la estabilización de taludes*. Revisión de los métodos de diseño existentes y propuesta de una nueva metodología de dimensionamiento (Tesis Doctoral). Universidad de Cantabria, Santander, España.
- Cano Valencia, A. (2007). *Resistencia de la malla de Gavión al Aplastamiento por impacto* (Proyecto de Grado). Universidad Nacional de Ingeniería, Lima, Perú.
- Contreras, J. S. (2017). *Presupuesto para muro gavión a gravedad, para la protección de la rivera del Río Magdalena en el corregimiento de Puerto Bogotá, Municipio de Guaduas, Cundinamarca (Proyecto de Grado)*. Universidad Católica de Colombia, Bogotá D.C, Colombia.
- de Almeida Barros, P. L., Fracassi, G., da Silva Duran, J., & Texeira, A. M. (2010). *Obras de Contención - Manual Técnico. Maccaferri do Brasil Ltda*, 222.
- Florez La-Rotta, R. I., & Salazar Beltrán, M. A. (2007). *Carreteras Destapadas: Nociones de Diseño, Construcción y Mantenimiento de Estructuras de Contención*. Material de Autoestudio presentado en Estructuras de Contención, Tunja, Colombia.
- INVIAS. *INV E-506 Artículo 681-7: Gaviones*, Pub. L. No. Norma INV E-506, 6 (2012).
- INVIAS. *INV E-506- Art 681-13: Gaviones de Malla de Alambre entrelazado.*, INV E-506 § (2012).
- López Martínez, R., & Oropeza Mota, J. L. (2009). *Presas de Gaviones*. SAGARPA- Secretaría de Agricultura, Ganadería, Desarrollo Rural, Pesca y Alimentación.
- Morassutti F, G. F. (2013). *Manual de diseño de estructuras flexibles de Gaviones*. *Universidad de Carabobo*, 76.
- Orgando Ramírez, L. (2015). *Los gaviones: análisis, evolución y comportamiento*. Propuesta para las envolventes de las escuelas en la República Dominicana (Máster Universitario). Universidad Politécnica de Cataluña, Barcelona, España.
- PAVCO, & Mexichem, S. I. (2013). *Gaviones / Especificaciones Técnicas*. Especificaciones Técnicas.
- PRODAC. (s. f.). *Manual de Instalación de Gaviones*. PRODAC.
- Suárez Díaz, J. (2001). *Capítulo 7. Los Gaviones*. En *Control de Erosión en Zonas tropicales* (pp. 556 (227-250)). Bucaramanga, Colombia: Librería UIS.